



Baklijst met zwaluwstaartverbinding montage handleiding




1
Voordat u met de montage begint,
alles klaar leggen



2
Smeer alle zijanten van de lijsten
in met een beetje houtlijm



3
Gebruik 1 lange en 1 korte
zwaluwstaart per hoekverbinding



4
Plaats de zwaluwstaartjes in
de groeven en pak de hamer



5
Begin met de lange en sla de
zwaluwstaartjes in de groef



6
Laat de lijm 2 uur drogen,
voordat u het doek monteert

